



Waldspatz-Medien

Freude, Wachstum & Geschichten

Berufsorientierung neu gedacht und kreativ gemacht -

Fünf Tipps, wie ihr als pädagogische Fachkräfte im BO-Bereich
das Thema "Medien" aktiv in eurer Arbeit einbinden könnt

Marie-Therese Stedry

(Medienpädagogin, M.A.)

(Systemischer Coach/Resilienzcoach
für Kinder & Jugendliche)



Waldspatz-Medien
Freude, Wachstum & Geschichten

Übersicht

- 1 Wer bin ich und was mache ich?**
- 2 Fünf Themen, die wichtig sind**
- 3 Fünf konkrete Tipps für eure Arbeit**





Waldspatz-Medien
Freude, Wachstum & Geschichten

Übersicht

- 4 Weitere Infos zu mir und meiner Arbeit**
- 5 Was ihr jetzt konkret tun könnt**
- 6 Abschluss/Fragerunde/Diskussion**





Waldspatz-Medien

Freude, Wachstum & Geschichten

1

Wer bin ich und was mache ich?



Waldspatz-Medien

Freude, Wachstum & Geschichten

Wer bin ich?

Marie-Therese Stedry

Medienpädagogin (M.A.)

Systemischer Coach/
Resilienzcoach für
Kinder und Jugendliche

freiberufliche
Herzensunternehmerin





Waldspatz-Medien

Freude, Wachstum & Geschichten

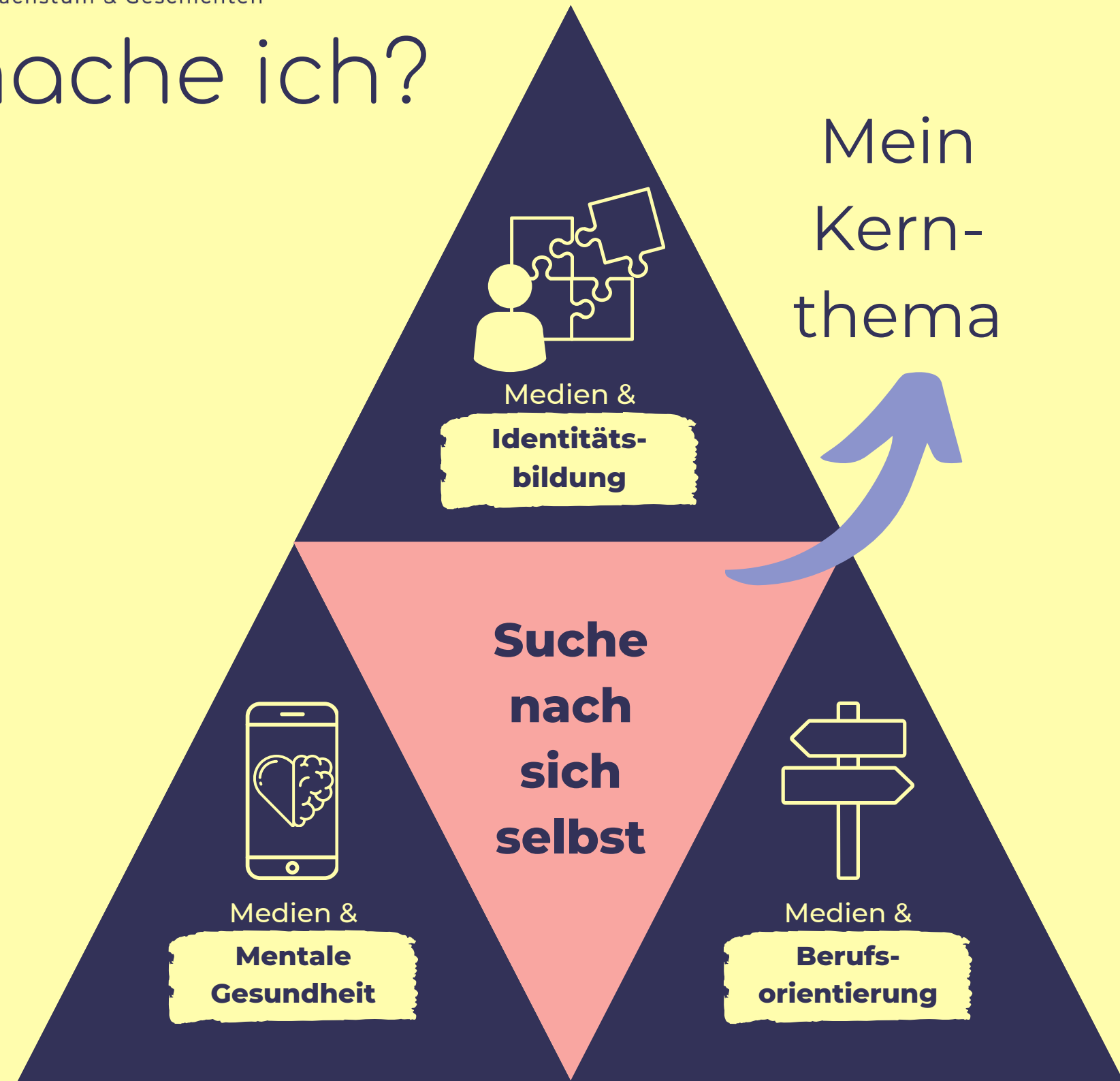
Was mache ich?

**Medienpädagogische
Coaching-Arbeit**

**Medien-
kompetenz-
vermittlung**

+

**Ressourcen-
aktivierung &
Resilienzförderung**





Waldspatz-Medien

Freude, Wachstum & Geschichten

Was mache ich?

Ziele:

innere Kraft stärken
(= Ressourcen aktivieren);
Selbstvertrauen aufbauen;
persönliche Probleme/Krisen/
Herausforderungen meistern

Ziele:

Informieren
Motivieren
Befähigen

FÜR

*junge Menschen auf der
Suche nach sich selbst

Alle, die sie* dabei
unterstützen möchten

individuell und
bedürfnisorientiert
konzipiert und
umgesetzt

Bild: J. Stedry



**Kinder/Jugendliche/
Junge Erwachsene**

Bild: J. Stedry




**Eltern/ Pädagog*innen/
Multiplikator*innen**




Waldspatz-Medien

Freude, Wachstum & Geschichten

Was mache ich?



Workshops




Projekte



Fortbildungen



Elternabende



Web-Seminare



Infoveranstaltungen



Online-Kurse



Waldspatz-Medien

Freude, Wachstum & Geschichten

Was mache ich?

MUT-MACH-MEDIEN

Workshops

Web-Seminare

Online-Kurse



Waldspatz-Medien

Freude, Wachstum & Geschichten

Was mache ich?

MUT-MACH-MEDIEN

Akademie

Web-Seminare

Online-Kurse



2

**Fünf Themen,
die wichtig sind**



Waldspatz-Medien

Freude, Wachstum & Geschichten

Fünf Themen, die wichtig sind

Bild: g-stockstudio / Getty Images / Kostenlos für Canva Pro

**"Traumberuf"
Social-Media-Star!?"**

Fünf Themen, die wichtig sind



Mein Quick-Tipp:

- Thema nicht als "Spinnerei" abtun!

SONDERN:

- aufgreifen
- ernst nehmen
- konstruktiv-kritisch reflektieren

Fünf Themen, die wichtig sind



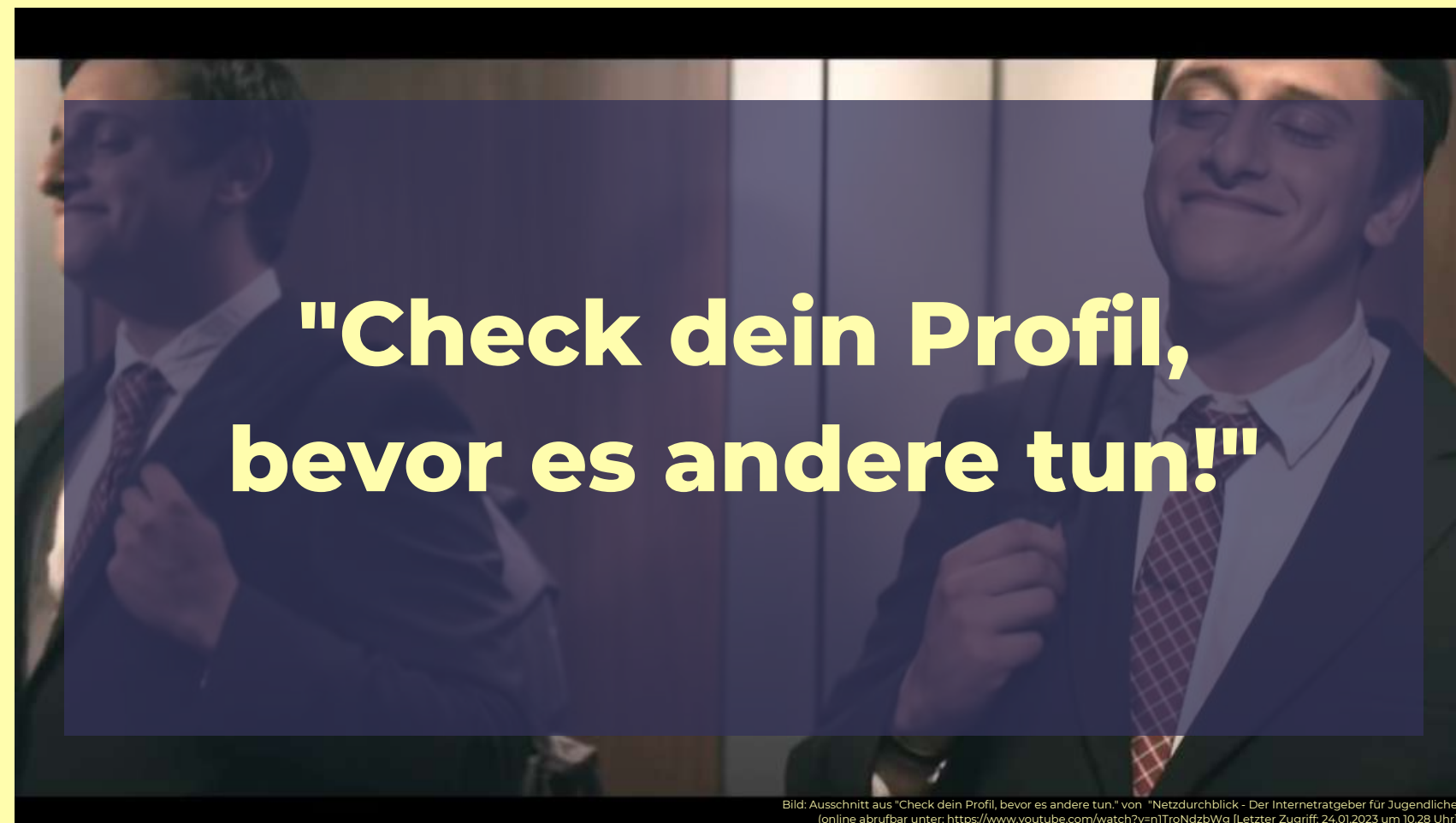
**"Check dein Profil,
bevor es andere tun!"**



Waldspatz-Medien

Freude, Wachstum & Geschichten

Fünf Themen, die wichtig sind



Mein Quick-Tipp:

- Video-Impuls nutzen, um ins Gespräch zu kommen

MÖGLICHE THEMEN:

- "Das Internet vergisst nichts!"
- Datenschutz und bewusster Umgang mit Social-Media
- "Internet-Hygiene"



Waldspatz-Medien

Freude, Wachstum & Geschichten

Fünf Themen, die wichtig sind





Waldspatz-Medien

Freude, Wachstum & Geschichten

Fünf Themen, die wichtig sind



Mein Quick-Tipp:

- Praktikumsberichte und Betriebs-erkundungen mit aktiver Medienarbeit begleiten/auswerten (lassen)

IDEEN:

- 5-Shot-Bildercollage ("Eine typische Aufgabe/Handlung als...")
- Podcast-Interviews (z.B. während des Praktikums oder im Nachgang zur Auswertung)
- Kurzfilm: "Ein Tag als..."
- Actionbound (z.B. für Betriebserkundungen)
- [...]

Fünf Themen, die wichtig sind

Bild: ChristianChan / Getty Images / Kostenlos für Canva Pro

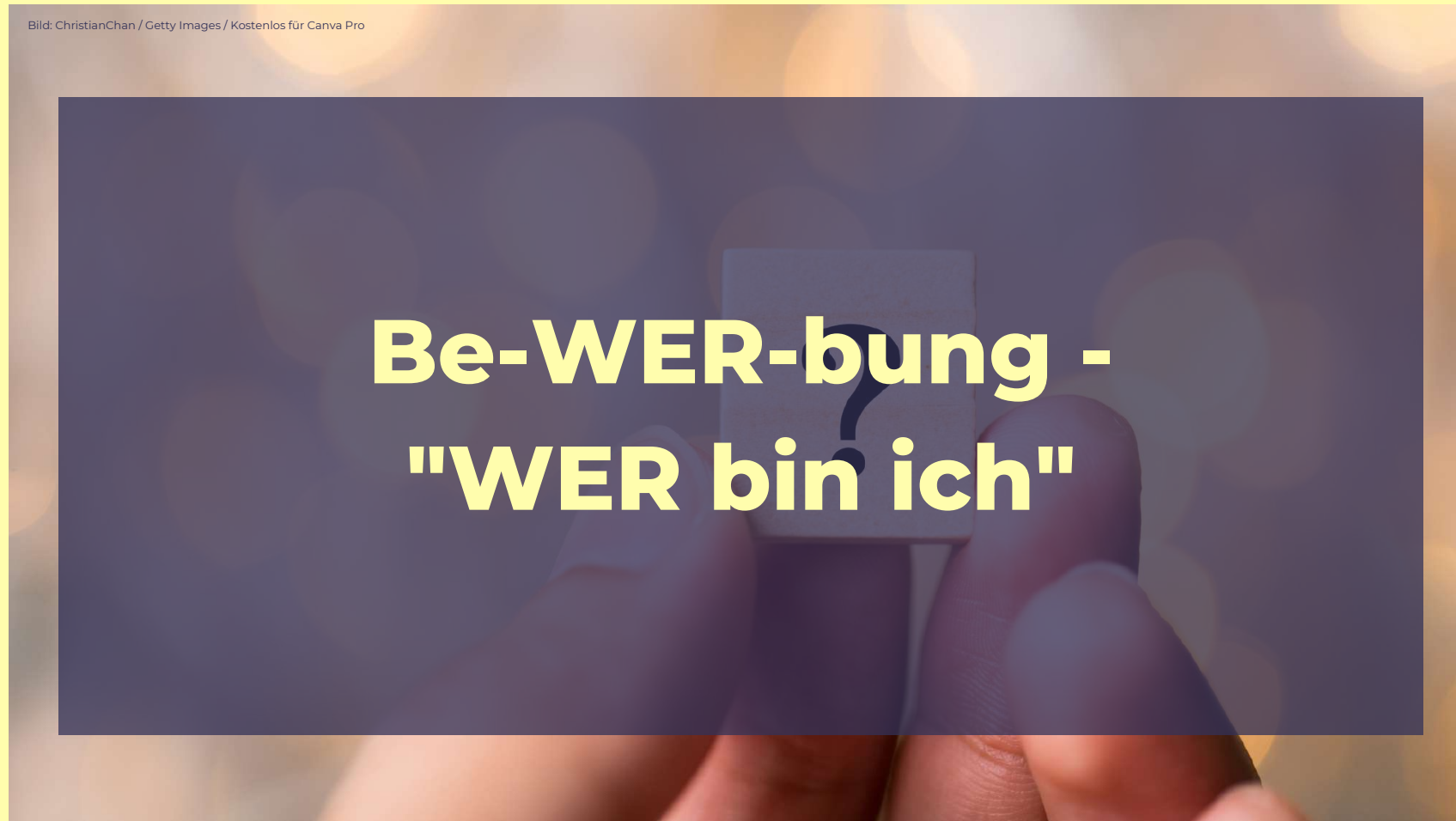
**Be-WER-bung -
"WER bin ich"**



Waldspatz-Medien

Freude, Wachstum & Geschichten

Fünf Themen, die wichtig sind



Mein Quick-Tipp:

- Stärken, Talente und Begabungen noch stärker herausarbeiten

METHODEN-IDEEN:

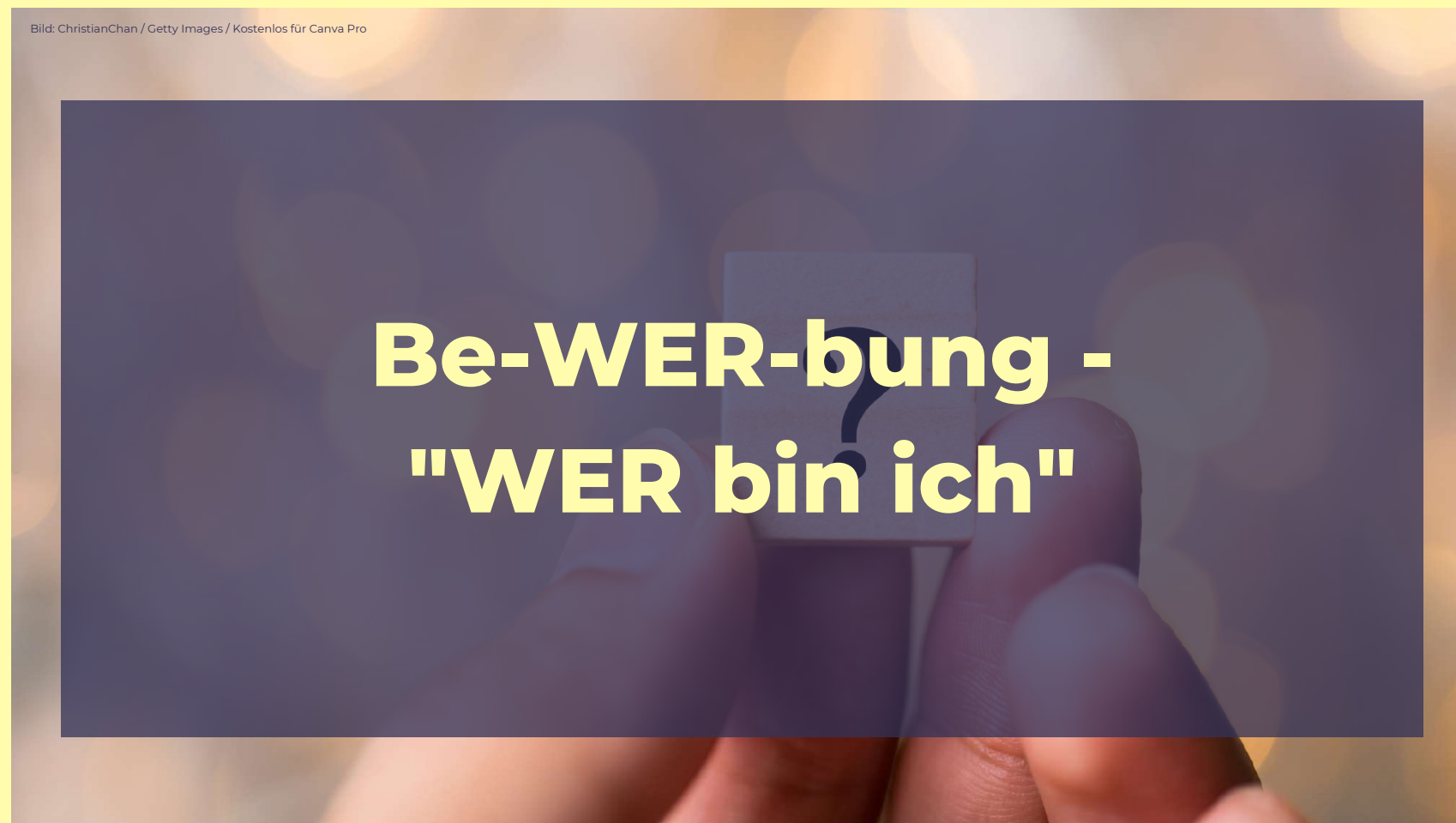
- Selbst- und Fremdeinschätzung
- verschiedene Online-Tests (z.B. <http://charaktertest.net/> [kostenfrei] oder CliftonStrengths [kostenpflichtig])
- Fragenwürfel zum Thema Stärken/Talente (als niedrigschwelliger Einstieg)









Waldspatz-Medien

Freude, Wachstum & Geschichten

Fünf Themen, die wichtig sind



„Fragenwürfel“ zum Thema Stärken/Talente

-  „Ich bin richtig gut in [...]“
-  „Ich kenne mich richtig gut aus mit [...], weil [...]“
-  „Eine Sache, die ich an mir selbst schätze, ist [...]“
-  „Eine Sache, die andere an mir schätzen, ist [...]“
-  „Mir fällt [...] total leicht, weil [...]“
-  **SUCHE DIR EINE ZAHL AUS!**

Fünf Themen, die wichtig sind



**Beruf kommt
von Berufung**



Waldspatz-Medien

Freude, Wachstum & Geschichten

Fünf Themen, die wichtig sind



**Beruf kommt
von Berufung**

Bild: StockSnap / Pixabay.com

Mein Quick-Tipp:

- Um herauszufinden, was die eigene Berufung ist braucht es drei Dinge...

ERFAHRUNGEN
ERFAHRUNGEN
ERFAHRUNGEN

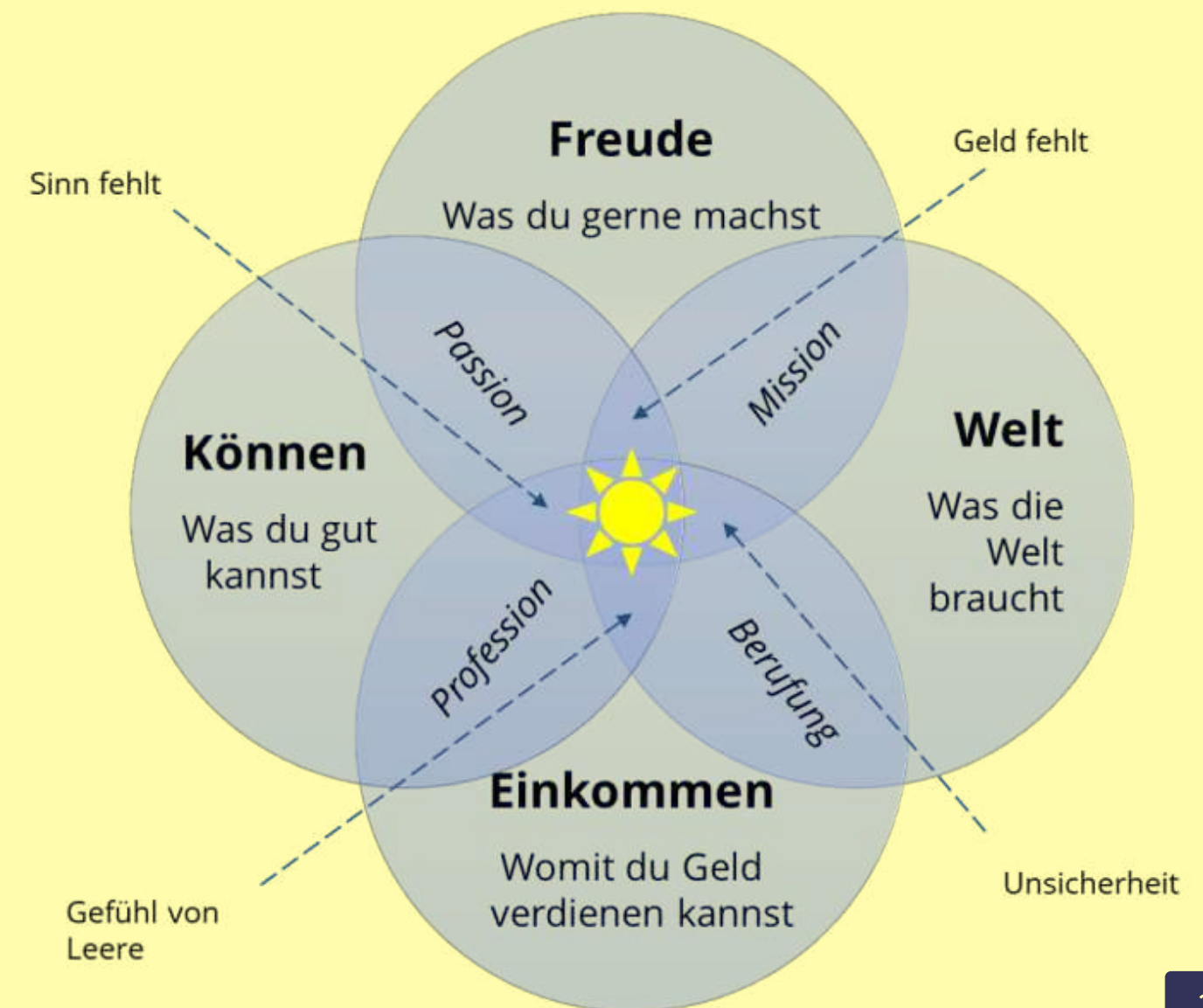
GUTE TOOLS ZUR ERGÄNZUNG:

- gute Fehlerkultur etablieren ("Scheitern" ist eine Interpretation)
- Ikigai-Modell

Fünf Themen, die wichtig sind



Ikigai-Modell





Waldspatz-Medien

Freude, Wachstum & Geschichten



3

Fünf konkrete Tipps für eure Arbeit

Fünf konkrete Tipps für eure Arbeit

Bild: mitchii / Getty Images / Kostenlos für Canva Pro

**Stärken stärken
(statt an Schwächen
"herumzudoktern")**

Fünf konkrete Tipps für eure Arbeit



Bild: <https://www.nord24.de/bremerhaven/von-hirschhausen-klimakrise-ist-die-groesste-gesundheitsgefahr-75618.html> (Letzter Zugriff: 24.01.2023 um 14.38 Uhr)

YouTube-Video: "Das Pinguin-Prinzip - Eckart von Hirschhausen" von "Eckart von Hirschhausen"
(online abrufbar unter: https://www.youtube.com/watch?v=sY539oAsTb0&list=PLWalCQHEjs7OI2kEhTOMVQCjc0_J0nrEM&index=2
[Letzter Zugriff: 24.01.2023 um 14.30 Uhr])



Waldspatz-Medien

Freude, Wachstum & Geschichten

Fünf konkrete Tipps für eure Arbeit



Stärken – Kompetenzen – Qualifikationen

Das Praxisheft zur ressourcen- und lösungsorientierten Arbeit mit Jugendlichen



Gefördert im Rahmen des XENOS-Projekts „Qualicard – Berufsstart mit System“ des Bundesprogramms „XENOS – Integration und Vielfalt“ durch das Bundesministerium für Arbeit und Soziales und den Europäischen Sozialfonds.



Übersicht über die Materialien

Übersicht über die Materialien

Die ersten Materialien helfen bei der Einübung der Kompetenzbegriffe (Teil A). Die Teile B bis E folgen den vier Schritten der Stärkenarbeit und bauen damit aufeinander auf. Abschließend werden der Qualipass und die Qualicard sowie Materialien für die praktische Arbeit mit beiden Instrumenten vorgestellt.

Materialien	Seitenzahl	Alter			Sozialform		Dauer (ca.)		
		ab 10/11	ab 12/13	ab 14/15	Einzelarbeit	Gruppenarbeit	bis 15 min.	bis 45 min.	mehr als 60 min.
A. Bevor es losgeht: Stärkenbegriffe kennenlernen	20								
1. Stärken-Fotos	21	●				●			●
2. Stärken-Tabu	21	●				●			●
3. Stärken-Kreuzworte	22		●			●			●
4. Das Stärken-Spiel	23		●			●			●
5. Handyvideos drehen	26		●			●			●
6. Stadtspiel – Stärken auf der Spur	27	●				●			●
B. Der erste Schritt: Erkennen von persönlichen Erfahrungen, Lernfeldern und Erfolgen	29								
7. Stationenspiel – Interessen konkret entdecken	30	●			●				●
8. Stärken im Lebenslauf	32			●	●	●			●
9. Dein Hobby	34		●		●	●			●
10. Fragen, Fragen	35	●			●	●			●
11. Stärkenfeedback für den Coach	38	●			●	●		●	●
C. Der zweite Schritt: Eigene Stärken erkennen, reflektieren und präsentieren	39								
12. Aus Interessen werden Stärken	40	●			●	●			●
13. Meine fünf wichtigsten Stärken	41	●			●	●			●
14. Die menschliche Schatzsuche	42		●		●	●			●
15. Stärken-Scotland-Yard	43	●			●	●			●
16. Stärken-Domino	44	●			●	●			●
17. Stärken-Bingo	44	●			●	●			●
18. Stärken-Turm	45	●			●	●			●
19. Kugellager	46	●			●	●			●
20. Selbsteinschätzungsbogen	46	●			●	●			●

18 Stärkenheft für Jugendoffnung Baden-Württemberg

4. Das Stärken-Spiel



Ziele:

- spielerisch die Stärkenbegriffe kennenlernen
- sich mit den eigenen Stärken auseinandersetzen und das Wissen um die eigenen Stärken vertiefen

Dauer: Wie lange das Spiel dauert, variiert je nach Anzahl der Teilnehmenden. Mindestens sollten jedoch 45 min. zur Verfügung stehen.

Material:

- Aktionskarten
- Spielplan
- Spielsteine
- Würfel
- Stifte
- weißes Papier
- Knete
- Gummibarchen

Vorbereitung: Bei großen Gruppen empfiehlt es sich, Kleingruppen (zwei bis drei Personen) zu bilden, die gemeinsam mit einer Spielfigur spielen. Bei einer kleinen Gruppe bekommt jeder Jugendliche einen eigenen Stein.

Anleitung: Die Aktionskarten werden kopiert, ausgeschnitten, gemischt und neben dem Spielplan gelegt. Nun wird reihum gewürfelt. Bei jedem schwarzen Feld wird eine Karte gezogen, und diese wird dann beantwortet bzw. bearbeitet. Nach diesem Spielschritt ist die nächste Gruppe bzw. der nächste Mitspieler an der Reihe.

Achtung: Die Aktionskarten, bei denen Stärkenbegriffe pantomimisch vorgespielt, gezeichnet, geknetet oder erklärt werden, darf der jeweilige Spieler nicht laut vorlesen. Der Mitspieler, der den Starkebegriff errät, darf ebenfalls ein Feld vorrücken!



Um besonders engagierte, schnelle oder kreative Lösungen der Aufgaben zu belohnen, können als Bonuspunkte Gummibarchen verteilt werden. Sobald die erste Gruppe oder der erste Spieler im Ziel angelangt ist, werden die Bonuspunkte ausgezahlt. Die Gruppe/Person mit den meisten Bonuspunkten darf dann noch einmal drei Felder nach vorne rücken.

Arbeitsblatt auf nächster Seite >>

Stärkenheft für Jugendoffnung Baden-Württemberg 23

Stärkenbegriffe kennenlernen

Personen in Kleingruppen

Stärken entdecken

Stärken individuell formulieren

Kompetenzen entdecken

Qualifizieren und stärken



Waldspatz-Medien

Freude, Wachstum & Geschichten

Fünf konkrete Tipps für eure Arbeit

Empfehlung hoch 10!!!

Stärken – Kompetenzen – Qualifikationen

Das Praxisheft zur ressourcen- und lösungsorientierten Arbeit mit Jugendlichen

KOSTENLOSER DOWNLOAD UNTER:
<https://www.jugendstiftung.de/wp-content/uploads/2019/03/Staerkenheft.pdf>

Übersicht über die Materialien

Die ersten Materialien helfen bei der Einübung der Kompetenzbegriffe (Teil A). Die Teile B bis E folgen den vier Schritten der Stärkenarbeit und bauen damit aufeinander auf. Abschließend werden der Qualipass und die Qualicard sowie Materialien für die praktische Arbeit mit beiden Instrumenten vorgestellt.

Materialien	Seite	ab 12	ab 14	ab 16	ab 18	Einzelarbeit	Gruppe	bei 4	bei 6	bei 8	bei 10	bei 12	bei 14	bei 16	bei 18
A. Bevor es losgeht: Stärkenbegriffe kennenlernen	20														
1. Stärken-Fotos	21	•													
2. Stärken-Tabu	21														
3. Stärken-Kreuzworte	22														
4. Das Stärken-Spiel	23														
5. Handwender-Spiel	25														
6. Stärken-Quiz	26														
7. Stationenspiel – Interessen konkret entdecken	30														
8. Stärken im Lebenslauf	32														
9. Stärken-Quiz	33														
10. Fragebogen	34														
11. Stärkenfeedback für den Coach	38														
C. Der zweite Schritt: Eigene Stärkenbegriffe kennenlernen und festlegen	39														
12. Stärken-Quiz	40														
13. Meine fünf wichtigsten Stärken	41														
14. Die menschliche Schatzsuche	42														
15. Stärken-Scotland-Yard	43														
16. Stärken-Domino	44														
17. Stärken-Bingo	44														
18. Stärken-Turm	45														
19. Kugellager	46														
20. Selbststärkungsboogen	46														

4. Das Stärken-Spiel

Ziele:

- spielerisch die Stärkenbegriffe kennenlernen
- sich mit den eigenen Stärken auseinandersetzen und das Wissen um die eigenen Stärken vertiefen

Dauer: Wie lange das Spiel dauert, variiert je nach Anzahl der Teilnehmenden. Mindestens sollten jedoch 45 min zur Verfügung stehen.

Material:

- Aktionskarten
- Spielplan
- Spielsteine
- Spielwürfel
- Gummibärchen
- Bonuspunkte

Vorbereitung: Bei großen Gruppen empfiehlt es sich, Kleingruppen (zwei bis drei Personen) zu bilden, die gemeinsam mit einer Spielhür spielen. Bei einer kleinen Gruppe bekommt jeder Jugendliche einen eigenen Stein.

Anleitung: Die Aktionskarten werden kopiert, ausgeschnitten, gemischt und neben dem Spielplan gelegt. Nun wird reihum gewürfelt. Bei jedem schwarzen Feld wird eine Karte gezogen, und diese wird dann beantwortet bzw. bearbeitet. Nach diesem Schrittschritt ist die nächste Gruppe bzw. der nächste Mitspieler an der Reihe.

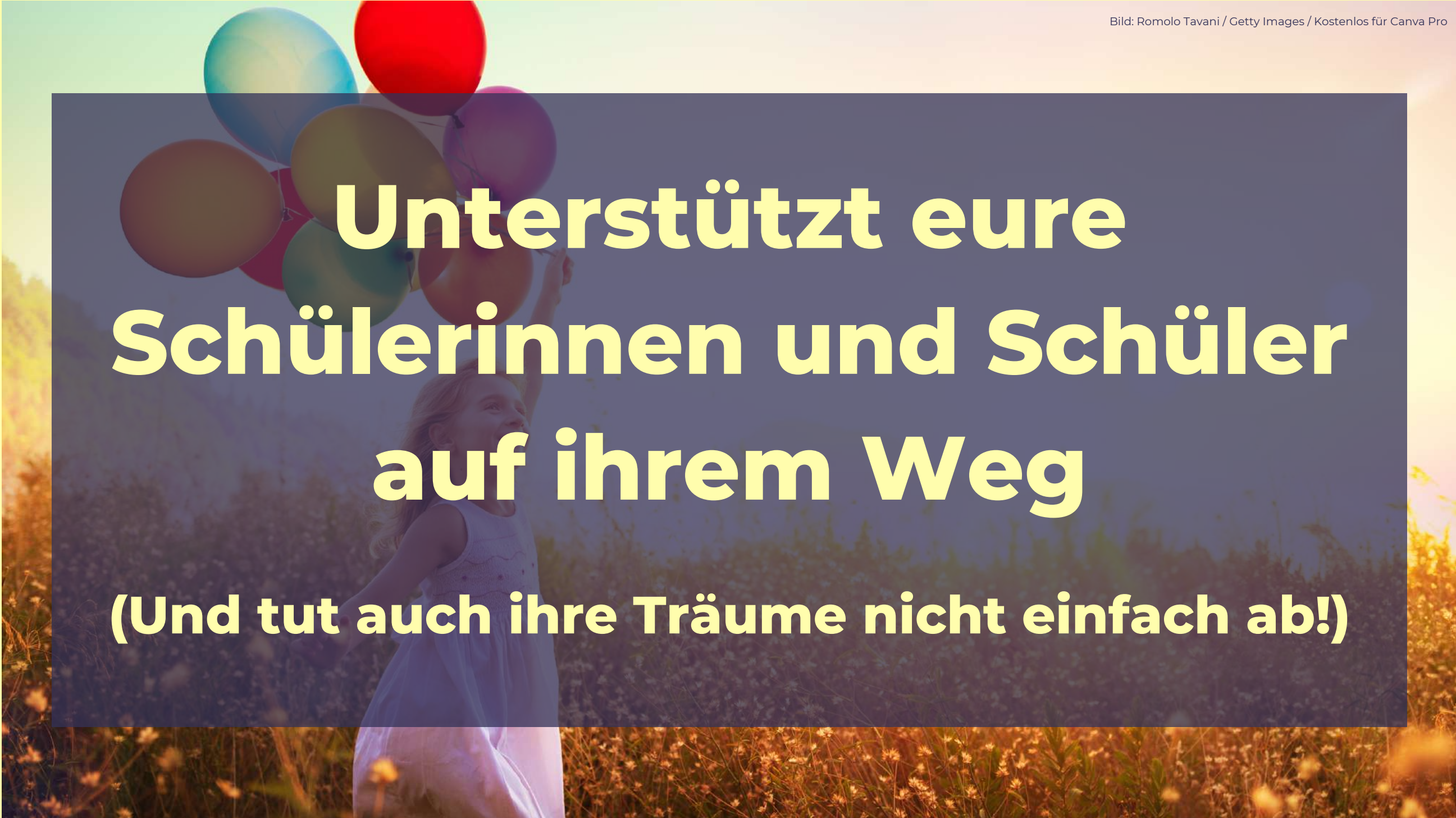
Achtung: Die Mitspieler dürfen bei den Stärkenbegriffen pantomimisch vorgespielt, gezeichnet, geknetet oder erdacht werden. Jeder Mitspieler darf jeweils nur eine Karte ziehen. Der Mitspieler, der den Starkebegriff errät, darf vorrücken!

Um besonders engagierte, schnelle oder kreative Lösungen der Aufgaben der Aufgaben zu belohnen, können als Bonuspunkte Gummibärchen verteilt werden. Sobald die erste Gruppe oder der erste Spieler im Ziel angekommen ist, werden die Bonuspunkte ausgezahlt. Die Gruppe/Person mit den meisten Bonuspunkten darf dann noch einmal drei Felder nach vorne rücken.

Arbeitsblatt auf nächster Seite >>

Fünf konkrete Tipps für eure Arbeit

Bild: Romolo Tavani / Getty Images / Kostenlos für Canva Pro



**Unterstützt eure
Schülerinnen und Schüler
auf ihrem Weg**

(Und tut auch ihre Träume nicht einfach ab!)



Waldspatz-Medien

Freude, Wachstum & Geschichten

Fünf konkrete Tipps für eure Arbeit



Bild: <https://www.deutschlandfunkkultur.de/fussball-nationalmannschaft-was-verbindet-uns-eigentlich-100.html>
(Letzter Zugriff: 24.01.2023 um 16.06 Uhr)



Bild: <https://www.forschung-und-lehre.de/forschung/alexandergerst-ausgezeichnet-806> (Letzter Zugriff: 24.01.2023 um 16.10 Uhr)



Bild: <https://www.kino.de/star/will-smith/news/will-smith-drohen-konsequenzen-durch-oscar-skandal-groesste-massnahme-wird-wohl-nicht-umgesetzt/>
(Letzter Zugriff: 24.01.2023 um 16.17 Uhr)




Bild: <https://www.swp.de/unterhaltung/barbara-schoeneberger-alter-podcast-kinder-instagram-mann-vermoegen-magazin-moderatorin-im-portraet-59325259.html>
(Letzter Zugriff: 24.01.2023 um 16.13 Uhr)



Bild: <https://www.mdrjump.de/thema/taylor-swift-tausendfuesser-forscher-derek-hennen-100.html> (Letzter Zugriff: 24.01.2023 um 16.21 Uhr)



Bild: <https://www.rnd.de/promis/j-k-rowling-kritisiert-gesetz-zugunsten-von-transmenschen-U3ACZI6764SPEO7RZDJUXDSLVA.html>
(Letzter Zugriff: 24.01.2023 um 16.12 Uhr)



Waldspatz-Medien

Freude, Wachstum & Geschichten

Fünf konkrete Tipps für eure Arbeit

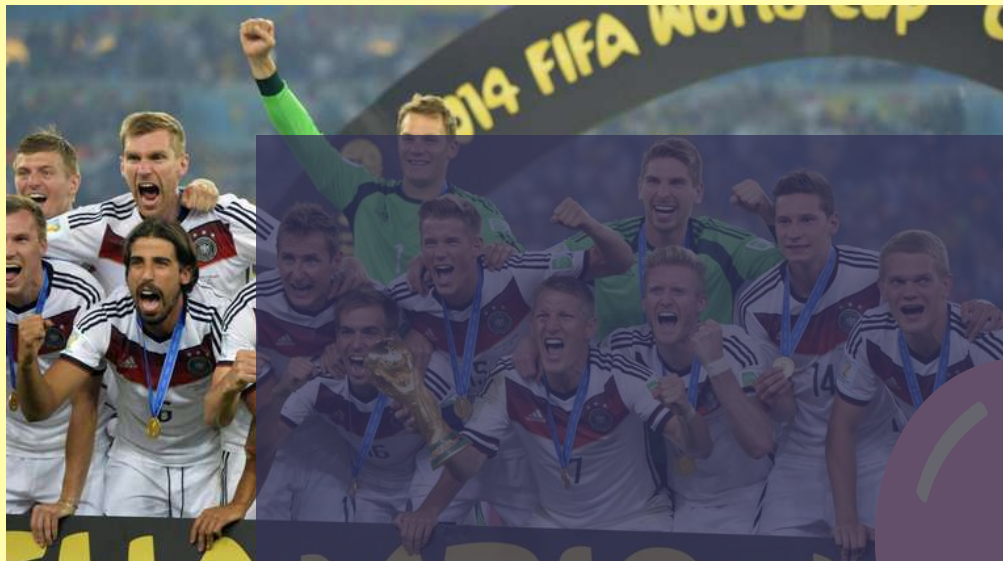


Bild: <https://www.deutschlandfunk.net/de/fussball-nationalmannschaft-was-verbindet-ins-entlie>
(Letzter Zugriff: 24.01.2023 um 16.06 Uhr)



Bild: <https://www.welt.de/welt-nachrichten/article114836311-Alexander-Gerst-als-Sonderpostbote-geplant.html>
(Letzter Zugriff: 24.01.2023 um 16.10 Uhr)



Bild: <https://www.welt.de/kultur/article114836311-Oscar-Preis-gewonnen-Will-Smith-erhielt-Preis-fuer-die-Rolle-als-Dr. King.html>
(Letzter Zugriff: 24.01.2023 um 16.17 Uhr)

Es gab und gibt schon immer diese

"scheinbar unerreichbaren" Traumberufe!



Bild: <https://www.swp.de/unterhaltung/barbara-schoeneberger-alter-podcast-kinder-instagram-mann-vermoegen-magazin-moderatorin-im-portraet-59325259.html>
(Letzter Zugriff: 24.01.2023 um 16.13 Uhr)



Bild: <https://www.mdrjump.de/thema/taylor-swift-tausendfuesser-forscher-derek-hennen-100.html>
(Letzter Zugriff: 24.01.2023 um 16.21 Uhr)



Bild: <https://www.rnd.de/promis/j-k-rowling-kritisiert-gesetz-zugunsten-von-transmenschen-U3ACZI6764SPEO7RZDJUXDSLVA.html>
(Letzter Zugriff: 24.01.2023 um 16.12 Uhr)



Waldspatz-Medien

Freude, Wachstum & Geschichten

Fünf konkrete Tipps für eure Arbeit



Bild: <https://www.pcgameshardware.de/Streamer-Thema-278014/News/MontanaBlack-ist-nicht-mehr-die-deutsche-Nummer-1-auf-Twitch-1398229/> (Letzter Zugriff: 24.01.2023 um 16.24 Uhr)



Bild: <https://equipify.de/trymacs-setup-streaming-youtube-und-mobile-gaming/> (Letzter Zugriff: 24.01.2023 um 16.30 Uhr)



Bild: <https://www.rnd.de/medien/promi-big-brother-tag-16-knossi-ueberrascht-bewohner-mit-sekt-und-wodka-7JUDVAMYAZDLHI2E6DKCEGGBPU.html> (Letzter Zugriff: 24.01.2023 um 16.27 Uhr)



Bild: <https://www.maedchen.de/stars/bibis-beauty-palace-neue-beauty-marke-im-anmarsch> (Letzter Zugriff: 24.01.2023 um 20.33 Uhr)



Bild: https://www.handelsblatt.com/arts_und_style/literatur/rezension-die-biografie-der-youtuberin-gnu-ist-ein-bisschen-wie-bravo-in-buchform/28573988.html (Letzter Zugriff: 24.01.2023 um 20.31 Uhr)



Bild: https://www.prisma.de/streaming/recommendations/die-lieblingsserien-von-julia-beautx_42705962 (Letzter Zugriff: 24.01.2023 um 20.37 Uhr)



Waldspatz-Medien

Freude, Wachstum & Geschichten

Fünf konkrete Tipps für eure Arbeit

**respektvoll, einfühlsam, konstruktiv-kritisch
agieren (Vor- und Nachteile besprechen)**

Bild: <https://www.pcgameshardware.de/Streamer-Thema-278014/News/MontanaBlack-ist-nicht-mehr-die-deutsche-Nummer-1-auf-Twitch-1398229/> (Letzter Zugriff: 24.01.2023 um 16.24 Uhr)

Bild: <https://equipify.de/trymacs-setup-streaming-youtube-und-mobil-gaming/> (Letzter Zugriff: 24.01.2023 um 16.50 Uhr)

Bild: <https://www.rnd.de/medien/promi-big-brother-tag-16-knossi-ueberrascht-bewohner-mit-sekt-und-wodka-7JUDVAMYAZDLHI2E6DKCECGGPU.html> (Letzter Zugriff: 24.01.2023 um 16.51 Uhr)

Wertschätzung & Respekt + Realismus & Plan B

**Erfahrungen sammeln lassen
z.B. in einem meiner Workshops ;)**

Bild: <https://www.maedchen.de/stars/bibis-beauty-palace-neue-beauty-marke-im-anmarsch> (Letzter Zugriff: 24.01.2023 um 20.33 Uhr)

Bild: https://www.handelsblatt.com/arts_und_style/literatur/rezension-die-biografie-der-youtuberin-gnu-ist-ein-bisschen-wie-bravo-in-buchform/28573988.html (Letzter Zugriff: 24.01.2023 um 20.31 Uhr)

Bild: https://www.prisma.de/streaming/recommendations/die-lieblingsserien-von-julia-beautx_42705962 (Letzter Zugriff: 24.01.2023 um 20.37 Uhr)

Fünf konkrete Tipps für eure Arbeit

**Medien sind fester Bestandteil
der Lebens- und Arbeitswelt...
...also **NUTZT** sie auch in
der **BO** aktiv und bewusst!**

Fünf konkrete Tipps für eure Arbeit

REFLEXIVE MEDIENARBEIT

"Traumberuf"

Social-Media-Star!?

(Vor- und Nachteile reflektieren)

**"Check dein Profil,
bevor es andere tun!"**

(Datenschutz und bewusster
Umgang mit Social Media;
"Internet-Hygiene")



AKTIVE MEDIENARBEIT

"Pimp my Praktikum"

(Praktikumsberichte und
Betriebserkundungen mit aktiver
Medienarbeit begleiten/
auswerten [lassen])

5-Shot-Bildercollage

("Eine typische Aufgabe/Handlung als...")

Podcast-Interviews

(z.B. während des Praktikums oder im Nachgang
zur Auswertung)

Kurzfilm

("Ein Tag als...")

Actionbound

(z.B. für Betriebserkundungen)

[...]

Fünf konkrete Tipps für eure Arbeit

Bild: flyingv43 / Getty Images / Kostenlos für Canva Pro



**Hilfreiche Tipps,
Infos und Materialien**



Waldspatz-Medien

Freude, Wachstum & Geschichten

Fünf konkrete Tipps für eure Arbeit



Meine Top-3
Material-
Empfehlungen

3



REFLEXIVE MEDIENARBEIT

**Vielfältige Hintergrund-
informationen zum
"Traumberuf" YouTuber und
zur Plattform generell**

**vier ausgearbeitete Projektideen
(inkl. Ablaufplan und Materialien)**

**kostenfrei als PDF downloadbar
(oder als Printfassung bestellbar)**

Quelle:

Platz 1: <https://www.klicksafe.de/materialien/kosmos-youtube> (Letzter Zugriff: 24.01.2023; 21:18 Uhr)



Waldspatz-Medien

Freude, Wachstum & Geschichten

Fünf konkrete Tipps für eure Arbeit

2



Meine Top-3
Material-
Empfehlungen



umfangreiche Methodensammlung für die aktive Medienarbeit im Kontext der Berufsausbildung

(mit Filterfunktion und Praxisberichten)

(eigentlich für die Arbeit mit Azubis gedacht, aber als Inspirationsquelle auch für die Arbeit mit SuS echt hilfreich)

AKTIVE MEDIENARBEIT

Quelle:

Platz 2: <http://www.medienkompetenz-ausbildung.de/> (Letzter Zugriff: 24.01.2023; 21:21 Uhr)



Waldspatz-Medien

Freude, Wachstum & Geschichten

Fünf konkrete Tipps für eure Arbeit



1



Umfassende Grundlagen und Hintergrundinformationen zum Thema Stärkenarbeit

37 (!!!) kreative und wirksame Methoden für die Arbeit mit Gruppen oder im 1:1-Gespräch

kostenfrei als PDF downloadbar

Quelle:

Platz 1: <https://www.jugendstiftung.de/wp-content/uploads/2019/03/Staerkenheft.pdf> (Letzter Zugriff: 24.01.2023; 14:44 Uhr)

Fünf konkrete Tipps für eure Arbeit

Bild: Roman Didkivskyi / Getty Images / Kostenlos für Canva Pro

**Lasst euch helfen
und sucht euch
Unterstützung!**

Fünf konkrete Tipps für eure Arbeit





Waldspatz-Medien

Freude, Wachstum & Geschichten

4

**Weitere Infos zu mir
und meiner Arbeit**

Weitere Infos zu mir und meiner Arbeit

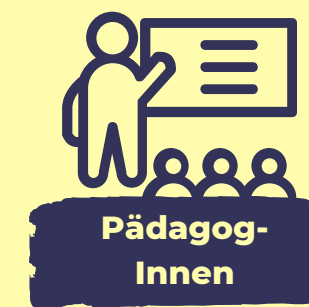
Hilfe, mein Kind bzw. meine SchülerInnen

wollen YouTube-Stars werden! –

Einblicke, Hinweise und Tipps für den Umgang
mit dem Traumberuf "YouTuber"

Bild: stockfour / Getty Images / Kostenlos für Canva Pro

geeignete Zielgruppen:



mögliche Formate:



Weitere Infos zu mir und meiner Arbeit

Bild: Ricardolmagen / Getty Images Signature /
Kostenlos für Canva Pro

(M)Ein Leben als Social-Media-Star –

Das medienpädagogische Angebot für Schülerinnen und
Schüler rund um den "Traumberuf YouTuber/Influencer"

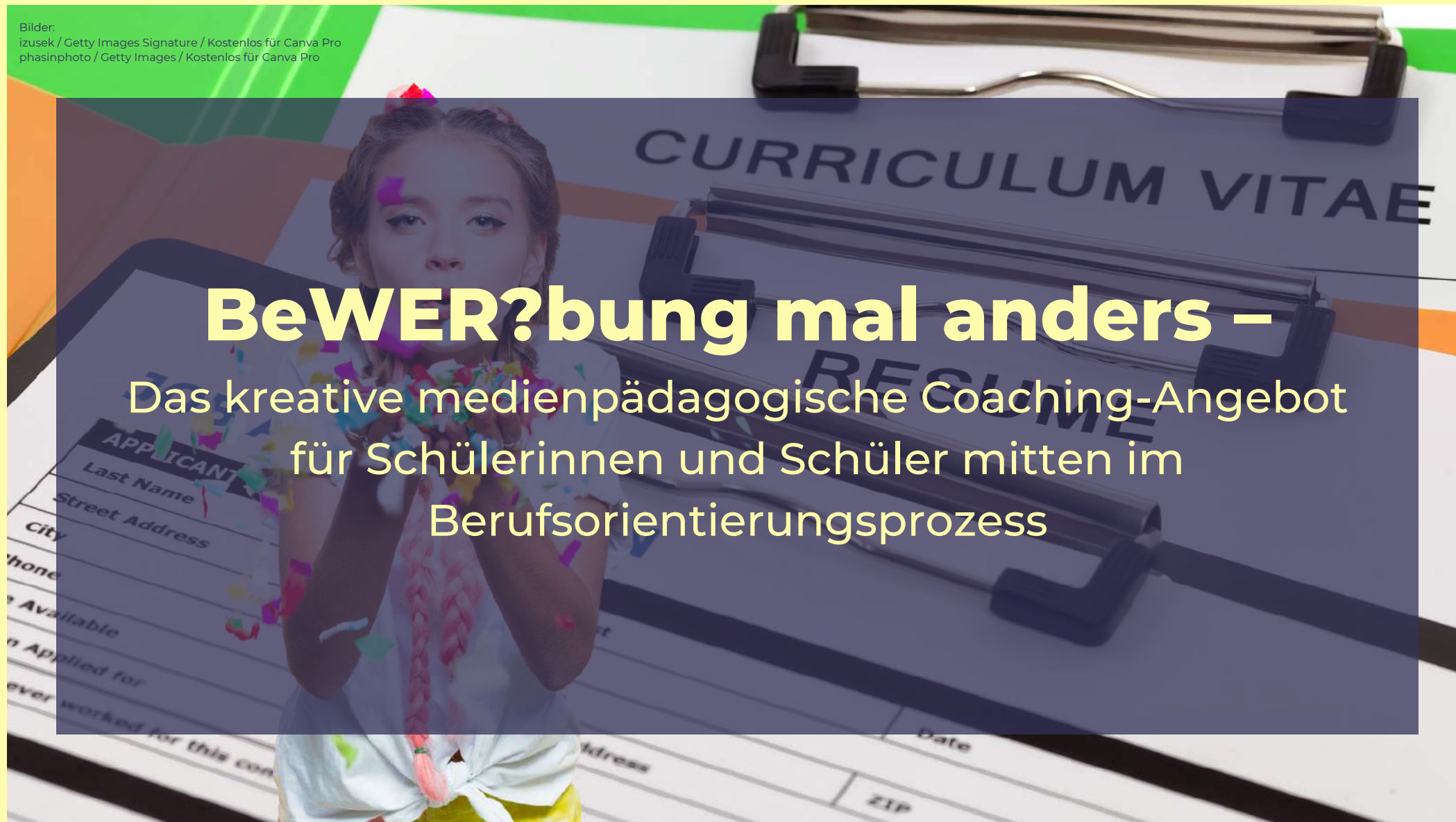
geeignete Zielgruppen:



mögliche Formate:



Weitere Infos zu mir und meiner Arbeit



geeignete Zielgruppen:



mögliche Formate:



Weitere Infos zu mir und meiner Arbeit



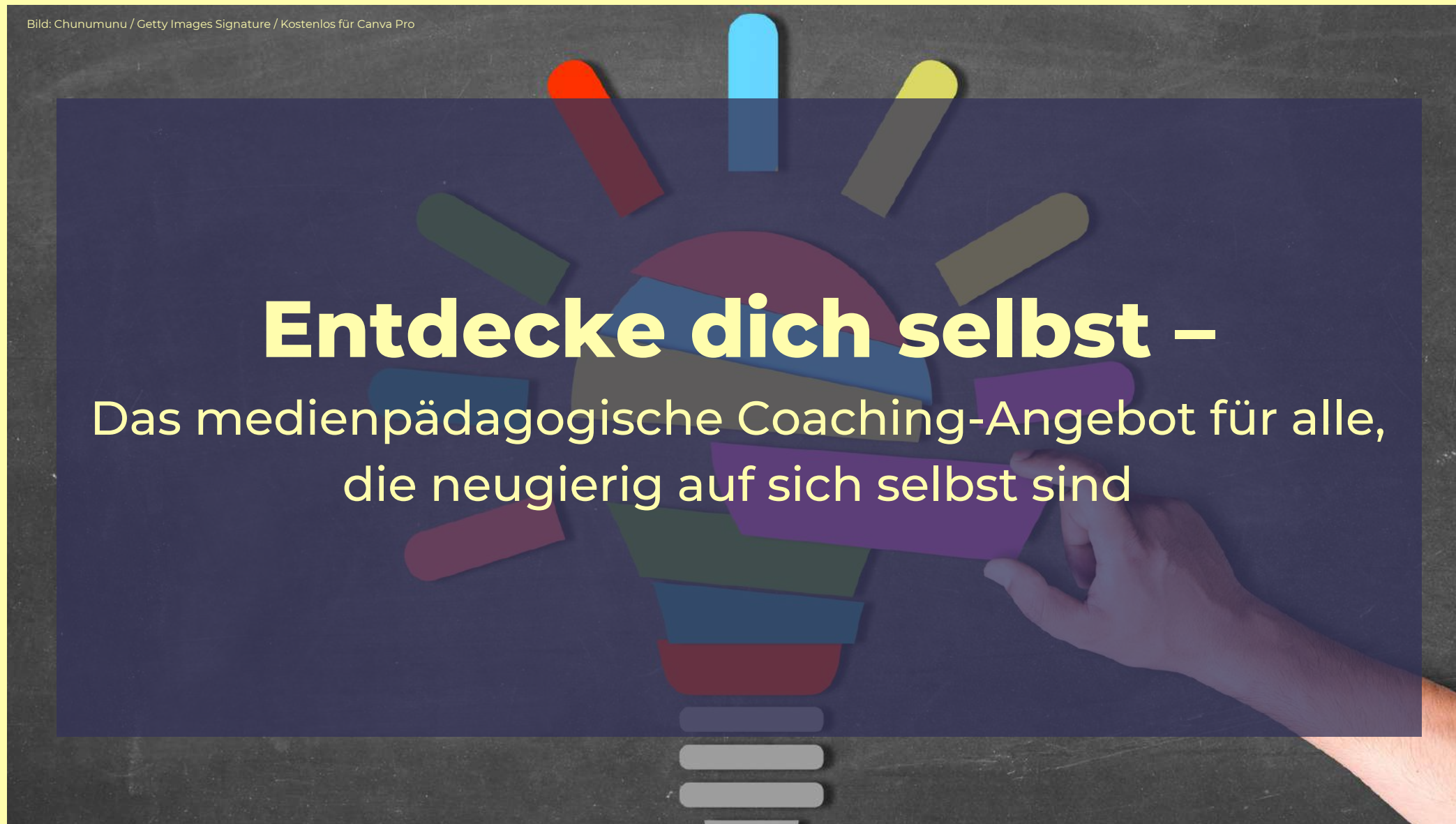
geeignete Zielgruppen:



mögliche Formate:



Weitere Infos zu mir und meiner Arbeit



geeignete Zielgruppen:



mögliche Formate:



Weitere Infos zu mir und meiner Arbeit

VISIONSWERKSTATT –

Das medienpädagogische Coaching-Angebot
für alle Zukunftsgestalter und Großträumer

Bild: D4Fish / Getty Images Signature / Kostenlos für Canva Pro

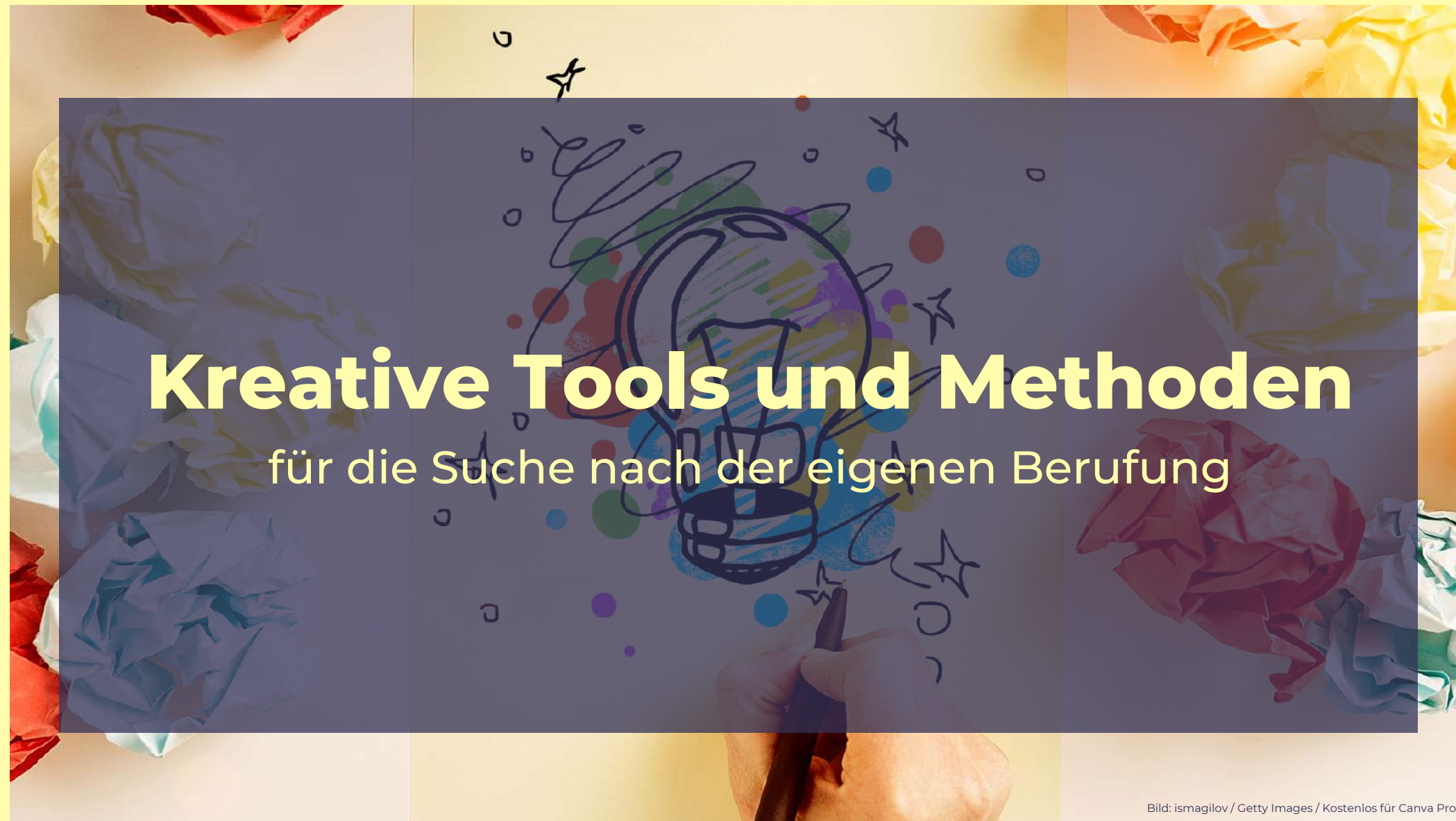
geeignete Zielgruppen:



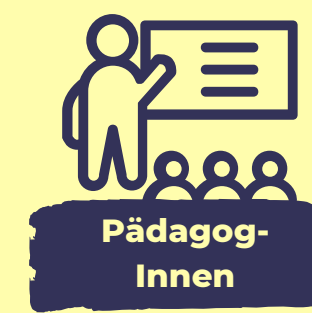
mögliche Formate:



Weitere Infos zu mir und meiner Arbeit



geeignete Zielgruppen:



mögliche Formate:





Waldspatz-Medien

Freude, Wachstum & Geschichten

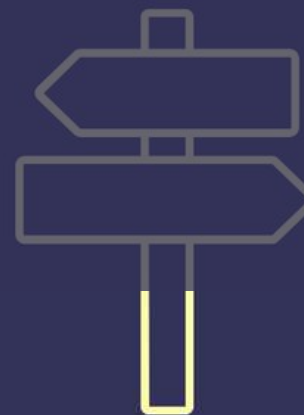
5

**Was ihr jetzt
konkret tun könnt**

Was ihr jetzt konkret tun könnt



Angebotsportfolio auf meiner Website herunterladen



Medien &

**Berufs-
orientierung**

Angebotsportfolio

2023/2024

Was ihr jetzt konkret tun könnt



**Die Frage nach den
finanziellen Mitteln klären**

Was ihr jetzt konkret tun könnt



**Euch für meinen
Newsletter anmelden**



Waldspatz-Medien

Freude, Wachstum & Geschichten

Was ihr jetzt konkret tun könnt



**Mir auf meinen
Social-Media-Kanälen
folgen**

Foto: Josephine Stedry



Waldspatz-Medien

Freude, Wachstum & Geschichten



6


Abschluss/ Fragerunde/ Diskussion



Waldspatz-Medien

Freude, Wachstum & Geschichten

Danke für eure
Aufmerksamkeit





Waldspatz-Medien

Freude, Wachstum & Geschichten

So erreicht ihr mich



hallo@waldspatz-medien.com



0151 / 53 21 42 65



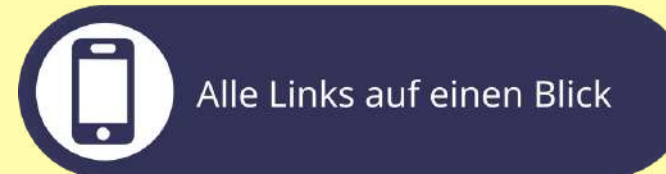
www.waldspatz-medien.com



@waldspatzmedien



Podcast



Ich freue mich darauf,
von euch zu hören/lesen!



Foto: Josephine Stedry



YouTube



Medienpädagogik	Marie-Therese Stedry
Medienproduktion	(Medienpädagogin, M.A.)
Personlichkeitsentwicklung	(Systemischer Coach für Kinder und Jugendliche)
	hallo@waldspatz-medien.com
	+49 (0) 151 / 53 21 42 65
"Sei authentisch und gestalte dein Leben selbstbestimmt und kreativ!"	Brunnenweg 7 07987 Mohlsdorf-Teichwolframsdorf www.waldspatz-medien.com

Foto: Marie-Therese Stedry